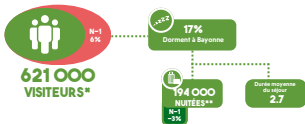
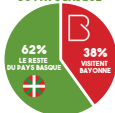


FRÉQUENTATION TOURISTIQUE



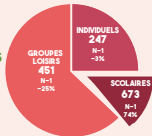

RÉPARTITION DES VISITEURS DU PAYS BASQUE



TAUX D'OCCUPATION



OFFICE DE TOURISME



NB : à partir de juin 2024, suite à un changement de méthodologie, les taux d'occupation des meublés ne sont comparables aux données diffusées antérieurement. Toutes les évolutions sont calculées par rapport au même mois de l'année précédente. *Visiteurs de passage hors dept 64 **Nuitées marchandes et non marchandes

Sources : OT Bayonne, Orange
Ruevillon/ADT64/CAPB, CRT Nouvelle-Aquitaine, Observatoire Mutualisé du Locatif, France Tourisme Observation

(1) Actes de renseignement et d'achat
(2) Site internet et réseaux sociaux
(3) Nombre de personnes